


פיקולו TWIST


הוראות המשחק

מתי מצלצלים בפעמון?

בפעמון מצלצלים בשני המצבים:
כשכמות הפריטים באותו הצבע היא 5 בדיוק, ללא קשר לסוג
הפריטים היוצרים את החמישייה. לדוגמה:



כשכמות אחד הפריטים היא 5 בדיוק, ללא קשר לצבעם של הפריטים
היוצרים את החמישייה. לדוגמה:



וכשקורה אחד משני המצבים, השחקן שמצלצל ראשון מנצח בסיבוב
וזוכה בערימות המשחק של כולם. הוא מצרף את קלפי הזכייה לתחתית
חפיסת הבנק שלו, ומתחיל סיבוב חדש.

מה קורה כשמצלצלים בטעות?

בשלושה שחקנים ומעלה, שחקן שמצלצל בטעות, חייב לשלם לכל
משתתף קנס של קלף אחד מהבנק שלו.
בשני שחקנים, שחקן שמצלצל בטעות מזכה את יריבו בניצחון בסיבוב
ובשתי ערימות המשחק.

מתי מסתיים המשחק?

שחקן שאיבד את כל קלפי הבנק שלו, מקבל הזדמנות אחרונה לחזור
למשחק אם יש לו עדיין קלפים בערימת המשחק. אם ניצח בסיבוב הבא,
הוא "יחזור לחיים" וימשיך לשחק, אבל אם יפסיד, הוא יוצא מהמשחק.
לאחר שיצא, שאר השחקנים משחקים סיבוב נוסף ואחרון, ובסיומו,
השחקן עם הכי הרבה קלפים - הוא המנצח!
בשני שחקנים, המשחק מסתיים כאשר שחקן איבד את כל קלפי הבנק
שלו, והיריב הוא המנצח!

לשחק עם...

2 עד 5 משתתפים מגיל: 6 ומעלה.

מה תמצאו בקופסה?

56 קלפים, פעמון והוראות המשחק.

מה המטרה?


לזכות בכמה שיותר קלפים.

כיצד נערכים למשחק?

הציבו את הפעמון במרכז השולחן עדיף על פיסת בד או נייר עבה
(השולחן יודה לכם על ההתחשבות). ודאו שאין על השולחן חפצים
מיותרים שעלולים להיפגע או לפגוע בשחקנים. ערבבו היטב את
החפיסה, וחלקו את כל הקלפים באופן שווה בין כל המשתתפים (לא נורא
אם מישהו יקבל קלף אחד יותר מהאחרים). כל שחקן מציב את קלפיו
כחפיסה בלתי גלויה לפניו, או אווזו אותם בידו - זהו הבנק שלו.

שלוש ארבע ו...

בסיבוב הראשון בלבד זה שיום ההולדת שלו הוא הקרוב ביותר, משחק
ראשון. הוא פותח את הקלף העליון מהבנק שלו ומניח אותו גלוי לפניו.
אחריו, כל שחקן בתורו, (עם כיוון השעון), פותח קלף אחד מהבנק שלו
ומציב אותו גלוי לפניו והתור עובר הלאה. ממשיכים לשחק באופן זה
כשכל שחקן מניח בתורו את הקלף הבא שלו על גבי הקלף שהניח קודם, כך
שלפני כל שחקן נוצרת ערימת קלפים אישית בה רק הקלף העליון גלוי.



חשוב! את הקלף יש לפתוח במשיכה לפניכם ולא לאחור, כדי להבטיח
שהשחקן הפותח לא יראה את הקלף שלו לפני האחרים. הקפידו
לפתוח במהירות כדי שהשחקנים האחרים לא יראו את הקלף לפניכם.
ממשיכים לפתוח קלפים עד שמתרחש מצב שבו יש לצלצל בפעמון.

שחקו בהנאה

חיים ואונוי שוקי